



Interruttori di manovra sezionatori per installazione su piastra

Dilos 1H - da 40A a 125A
Dilos 3 - da 160A a 315A
Dilos 4 - da 400A a 630A



Applicazioni

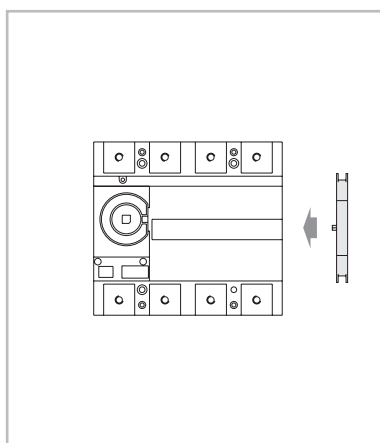


Certificazioni



Dilos 1H-3-4 Dilos 1H

Dispositivi accoppiabili



Prestazioni

Installazione su piastra
 Sezionatore principale (sezionatori di sicurezza)
 Funzione di sezionamento
 Stato dei contatti visibile - coperchio contatti trasparente
 Meccanismo di azionamento a scatto rapido
 Apertura e chiusura indipendenti
 Indicazione positiva dello stato dei contatti
 Comando rotativo con sistema di by-pass
 Contatti a doppio coltello - Resistenza elevata al cortocircuito
 Numero di poli 3P - 4P
 Sistema di commutazione

Norme

IEC 60947-1 e IEC 60947-3, DIN VDE 0660 Parte 107,
 BS EN 60947-3, CEI 17-11 (Fasc. 1039), EN 60947-3,
 NBN EN 60947-3, NF C 63-130, UL 508
 Sezionatore di sicurezza (rosso/giallo) secondo DIN VDE 0113 Parte 1



Caratteristiche tecniche

| | Dilos 1H | Dilos 3 | Dilos 4 |
|---|------------------------|-------------|--------------|
| Corrente nominale | 40A - 125A | 160A - 315A | 400A - 630A |
| Tensione nominale massima di impiego Ue | 690V | 690V | 690V |
| Tensione nominale di isolamento Ui | 1000V | 1000V | 1000V |
| Potere di chiusura nominale sotto cortocircuito (Icm) | 10kA | 30kA | 60kA |
| Corrente condizionale di cortocircuito - con fusibili | 50kA | 100kA | 100kA |
| Corrente di breve durata nominale Icw, max 1 sec | 3kA | 9kA | 20kA |
| Sezioni di collegamento in rame | 6 - 50 mm ² | Barre 30x6 | Barre 2x40x6 |

Per installazione in cassetta vedi catalogo "Quadri e cassette industriali"

Caratteristiche tecniche ● pg. C.4
 Installazione ● pg. D.6
 Dimensioni ● pg. E.4



Dilos 1H - Sezionatori (Maniglia non inclusa)

| Trasparente | | Descrizione | In (A) | N. cat. | N. rif. | Conf. |
|---|--|----------------|--------------|---------------|---------------|-------|
|  <p>3P</p> <p>3P+N</p> <p>3P+NF</p> | Senza maniglia | Senza maniglia | 40 | D/061330-201 | 730454 | 1 |
| | | 63 | D/061331-201 | 730457 | 1 | |
| | | 125 | D/061333-201 | 730460 | 1 | |
| | Senza maniglia | 40 | D/061430-201 | 730482 | 1 | |
| | | 63 | D/061431-201 | 730485 | 1 | |
| | | 125 | D/061433-201 | 730488 | 1 | |
| | Senza maniglia Neutro fisso | 40 | D/061530-201 | 730510 | 1 | |
| | | 63 | D/061531-201 | 730513 | 1 | |
| | | 125 | D/061533-201 | 730516 | 1 | |
| Sicurezza | | | | | | |
|  <p>3P</p> <p>3P+N</p> | Etichetta gialla, secondo DIN VDE 0113 Parte 1 Senza maniglia | 40 | D/061330-203 | 730455 | 1 | |
| | | 63 | D/061331-203 | 730458 | 1 | |
| | | 125 | D/061333-203 | 730461 | 1 | |
| | Etichetta gialla, secondo DIN VDE 0113 Parte 1 Senza maniglia | 40 | D/061430-203 | 730483 | 1 | |
| | | 63 | D/061431-203 | 730486 | 1 | |
| | | 125 | D/061433-203 | 730489 | 1 | |

Accessori per Dilos 1H

| | | | | | | | |
|---|---|-------------------------------------|---|--|--|--|--|
|  | Comandi diretti | | | | | | |
| | D/061940-252 | 731538 | 1 | | | | |
| | Grigio, basso | | | | | | |
| | D/061940-253 | 731539 | 1 | | | | |
| | Rosso, basso | | | | | | |
| | D/061940-211 | 730649 | 1 | | | | |
| | Grigio, lucchettabile | | | | | | |
| | D/061940-213 | 730650 | 1 | | | | |
| | Rosso, lucchettabile | | | | | | |
| | D/061940-231 | 730651 | 1 | | | | |
| Grigio, lucchettabile predisposto per blocco a chiave (Blocco a chiave non fornito) | | | | | | | |
| D/061940-233 | 730652 | 1 | | | | | |
| Rosso, lucchettabile predisposto per blocco a chiave (Blocco a chiave non fornito) | | | | | | | |
|  | Comando ridotto per montaggio in armadi a doppia portella | | | | | | |
| | IP65 - Lucchettabile | | | | | | |
| | Con prolunga di 300 mm (10/10) | | | | | | |
| | Altezza ridotta = 55 mm | | | | | | |
| | Blocco porta in ON | | | | | | |
| | D/062927-202 | 731056 | 1 | | | | |
| | Nero | | | | | | |
| | D/062927-203 | 731351 | 1 | | | | |
| | Rosso/giallo | | | | | | |
| |  | Blocco a chiave (Ronis 1104) | | | | | |
| D/769080-000 | | 769080 | 1 | | | | |
| Per comandi predisposti | | | | | | | |
| Comando rinviato per montaggio a porta o pannello | | | | | | | |
| IP65 - Lucchettabile | | | | | | | |
| Con prolunga di 300 mm (8/8) | | | | | | | |
| Blocco porta in ON - By-pass | | | | | | | |
| D/062920-201 | | 730661 | 1 | | | | |
| Nero | | | | | | | |
| D/062920-203 | | 730662 | 1 | | | | |
| Rosso/giallo | | | | | | | |
| D/062920-221 | 730663 | 1 | | | | | |
| Nero, predisposto per blocco a chiave (Ronis 1104) | | | | | | | |
| D/062920-223 | 730664 | 1 | | | | | |
| Rosso/giallo predisposto per blocco a chiave (Ronis 1104) | | | | | | | |
| D/062920-281 | 730853 | 1 | | | | | |
| Set speciale per sezionatori con neutro destra, nero | | | | | | | |
| D/062920-283 | 730854 | 1 | | | | | |
| Set speciale per sezionatori con neutro a destra, rosso/giallo | | | | | | | |
| Chiave a brugola | | | | | | | |
| D/061000-097 | 730000 | 1 | | | | | |
| S5 isolato - L = 200 mm | | | | | | | |

Accessori Dilos 1H (continua)



Corredo per commutatori (I-O-II)

Sezionatori non inclusi

Con prolunga di 300 mm,

Maniglia lucchettabile, guarnizione,
flangia, mostrina IP 65, by-pass

D/062910-205 | **730655** | 1

Con maniglia grigia

D/062910-207 | **731347** | 1

Con maniglia rossa

Maniglia lucchettabile di spessore ridotto
(55 mm) IP 65

D/062927-265 | **731453** | 1

Con maniglia nera

D/062927-267 | **731552** | 1

Con maniglia rossa

Sistema 6P/8P (I-O)

Con prolunga di 300 mm,

Maniglia lucchettabile, guarnizione,
flangia, mostrina IP 65, by-pass

D/062910-206 | **730656** | 1

Con maniglia grigia

Contatti ausiliari standard

Da montare sul lato destro

D/061901-001 | **730252** | 1

1 in commutazione

D/061901-002 | **730253** | 1

2 in commutazione

Massima corrente nominale in

AC 15 e DC 13

AC 3A a 380V

5A a 220V

DC 0,5A a 220V

0,7A a 110V






1A a 60V

2A a 48V

4A a 24V



Dilos 3 - Sezionatori (Maniglia non inclusa)

| Trasparente | | Descrizione | In (A) | N. cat. | N. rif. | Conf. |
|--|-------|--|--------|--------------|---------------|-------|
|  | 3P | | 160 | D/061334-201 | 730463 | 1 |
| | | | 200 | D/061335-201 | 730466 | 1 |
| | | | 250 | D/061336-201 | 730469 | 1 |
| | | | 315 | D/061337-201 | 730472 | 1 |
|  | 3P+N | | 160 | D/061434-201 | 730491 | 1 |
| | | | 200 | D/061435-201 | 730494 | 1 |
| | | | 250 | D/061436-201 | 730497 | 1 |
| | | | 315 | D/061437-201 | 730500 | 1 |
|  | 3P+NF | Neutro fisso | 160 | D/061534-201 | 730519 | 1 |
| | | | 200 | D/061535-201 | 730522 | 1 |
| | | | 250 | D/061536-201 | 730525 | 1 |
| | | | 315 | D/061537-201 | 730528 | 1 |
| Sicurezza | | | | | | |
|  | 3P | Etichetta gialla, secondo DIN VDE 0113 Parte 1 | 160 | D/061334-203 | 730464 | 1 |
| | | | 200 | D/061335-203 | 730467 | 1 |
| | | | 250 | D/061336-203 | 730470 | 1 |
|  | 3P+N | Etichetta gialla, secondo DIN VDE 0113 Parte 1 | 160 | D/061434-203 | 730492 | 1 |
| | | | 200 | D/061435-203 | 730495 | 1 |
| | | | 250 | D/061436-203 | 730498 | 1 |


Accessori Dilos 3

| | | | | | | |
|---|---|-------------------------------------|---|--|--|--|
|  | Comandi diretti | | | | | |
| | D/061940-252 | 731538 | 1 | | | |
| | Basso, grigio | | | | | |
| | D/061940-253 | 731539 | 1 | | | |
| | Basso, rosso | | | | | |
| | D/061940-211 | 730649 | 1 | | | |
| | Grigio, lucchettabile | | | | | |
| | D/061940-213 | 730650 | 1 | | | |
| | Rosso, lucchettabile | | | | | |
| | D/061940-231 | 730651 | 1 | | | |
| Grigio, lucchettabile predisposto per blocco a chiave (Blocco a chiave non fornito) | | | | | | |
| D/061940-233 | 730652 | 1 | | | | |
| Rosso, lucchettabile predisposto per blocco a chiave (Blocco a chiave non fornito) | | | | | | |
|  | Comando ridotto per montaggio in armadi a doppia portella | | | | | |
| | IP65 - Lucchettabile | | | | | |
| | Con prolunga di 300 mm (10/10) | | | | | |
| | Altezza ridotta = 55 mm | | | | | |
| | Blocco in porta ON | | | | | |
| | D/062927-202 | 731056 | 1 | | | |
| | Nero | | | | | |
| | D/062927-203 | 731351 | 1 | | | |
| | Rosso/Giallo | | | | | |
| |  | Blocco a chiave (Ronis 1104) | | | | |
| D/769080-000 | | 769080 | 1 | | | |
| Per comandi predisposti | | | | | | |
| Comando rinviato per montaggio a porta o pannello | | | | | | |
| IP65 - Lucchettabile | | | | | | |
| Con prolunga di 300 mm (8/8) | | | | | | |
| Blocco porta in ON - By-pass | | | | | | |
| D/062920-201 | | 730661 | 1 | | | |
| Grigio | | | | | | |
| D/062920-203 | | 730662 | 1 | | | |
| Rosso/Giallo | | | | | | |
| D/062920-221 | 730663 | 1 | | | | |
| Grigio, predisposto per blocco a chiave | | | | | | |
| D/062920-223 | 730664 | 1 | | | | |
| Rosso/giallo predisposto per blocco a chiave | | | | | | |
| D/062920-281 | 730853 | 1 | | | | |
| Set speciale per sezionatori con neutro a destra, grigio | | | | | | |
| D/062920-283 | 730854 | 1 | | | | |
| Set speciale per sezionatori con neutro a destra, rosso/giallo | | | | | | |
| Chiave a brugola | | | | | | |
| D/061000-097 | 730000 | 1 | | | | |
| SS isolata - L = 200 mm | | | | | | |

Accessori Dilos 3 (continua)

| | | | | | | | | | | | | | | | | | | | | | | | | | | | | | | | | | | | | | | | | | | | | | | | | | | | | | |
|---|--|--------------|--------|---|--------------------------------|--|--|---|--------------|--------|--------------------------------|-------------------|--|---|--------------|--------|---------------------------------------|-------------------------|--|--------------|---|---|---------------------------------------|--|--|--|--------------|--------|---|--------------------------------|--|--|--------------|--------|---|-------------------|--------|---|----------------------------------|-----------|--|-------------------|----|-------------|---|-------------|--|----------|--|----------|--|----------|---|
|  | <p>Corredo per commutatori (I-O-II)</p> <p>Sezionatori non inclusi</p> <p>Con prolunga di 300 mm, maniglia lucchettabile, guarnizione, flangia e mostrina.</p> <p>IP65, by-pass</p> <table border="1"> <tr> <td>D/062920-265</td> <td>730665</td> <td>1</td> </tr> <tr> <td colspan="3">Con maniglia grigia</td> </tr> <tr> <td>D/062920-267</td> <td>731348</td> <td>1</td> </tr> <tr> <td colspan="3">Con maniglia rossa/gialla</td> </tr> </table> <p>Con prolunga di 300 mm, maniglia lucchettabile di spessore ridotto (55 mm), guarnizione, flangia e mostrina. IP65</p> <table border="1"> <tr> <td>D/062937-265</td> <td>731455</td> <td>1</td> </tr> <tr> <td colspan="3">Con maniglia nera</td> </tr> <tr> <td>D/062937-267</td> <td>731554</td> <td>1</td> </tr> <tr> <td colspan="3">Con maniglia rossa/gialla</td> </tr> </table> | D/062920-265 | 730665 | 1 | Con maniglia grigia | | | D/062920-267 | 731348 | 1 | Con maniglia rossa/gialla | | | D/062937-265 | 731455 | 1 | Con maniglia nera | | | D/062937-267 | 731554 | 1 | Con maniglia rossa/gialla | | | <p>Contatti ausiliari standard</p> <p>Da aggiungere sul lato destro</p> <table border="1"> <tr> <td>D/061901-001</td> <td>730252</td> <td>1</td> </tr> <tr> <td colspan="3">1 In commutazione</td> </tr> <tr> <td>D/061901-002</td> <td>730253</td> <td>1</td> </tr> <tr> <td colspan="3">2 In commutazione</td> </tr> </table> <p>Massima corrente nominale per AC 15 e DC 13</p> <table border="1"> <tr> <td>AC</td> <td>3A a 380V</td> </tr> <tr> <td></td> <td>5A a 220V</td> </tr> <tr> <td>DC</td> <td>0,5A a 220V</td> </tr> <tr> <td></td> <td>0,7A a 110V</td> </tr> <tr> <td></td> <td>1A a 60V</td> </tr> <tr> <td></td> <td>2A a 48V</td> </tr> <tr> <td></td> <td>4A a 24V</td> </tr> </table> | D/061901-001 | 730252 | 1 | 1 In commutazione | | | D/061901-002 | 730253 | 1 | 2 In commutazione | | | AC | 3A a 380V | | 5A a 220V | DC | 0,5A a 220V | | 0,7A a 110V | | 1A a 60V | | 2A a 48V | | 4A a 24V |  |
| D/062920-265 | 730665 | 1 | | | | | | | | | | | | | | | | | | | | | | | | | | | | | | | | | | | | | | | | | | | | | | | | | | | |
| Con maniglia grigia | | | | | | | | | | | | | | | | | | | | | | | | | | | | | | | | | | | | | | | | | | | | | | | | | | | | | |
| D/062920-267 | 731348 | 1 | | | | | | | | | | | | | | | | | | | | | | | | | | | | | | | | | | | | | | | | | | | | | | | | | | | |
| Con maniglia rossa/gialla | | | | | | | | | | | | | | | | | | | | | | | | | | | | | | | | | | | | | | | | | | | | | | | | | | | | | |
| D/062937-265 | 731455 | 1 | | | | | | | | | | | | | | | | | | | | | | | | | | | | | | | | | | | | | | | | | | | | | | | | | | | |
| Con maniglia nera | | | | | | | | | | | | | | | | | | | | | | | | | | | | | | | | | | | | | | | | | | | | | | | | | | | | | |
| D/062937-267 | 731554 | 1 | | | | | | | | | | | | | | | | | | | | | | | | | | | | | | | | | | | | | | | | | | | | | | | | | | | |
| Con maniglia rossa/gialla | | | | | | | | | | | | | | | | | | | | | | | | | | | | | | | | | | | | | | | | | | | | | | | | | | | | | |
| D/061901-001 | 730252 | 1 | | | | | | | | | | | | | | | | | | | | | | | | | | | | | | | | | | | | | | | | | | | | | | | | | | | |
| 1 In commutazione | | | | | | | | | | | | | | | | | | | | | | | | | | | | | | | | | | | | | | | | | | | | | | | | | | | | | |
| D/061901-002 | 730253 | 1 | | | | | | | | | | | | | | | | | | | | | | | | | | | | | | | | | | | | | | | | | | | | | | | | | | | |
| 2 In commutazione | | | | | | | | | | | | | | | | | | | | | | | | | | | | | | | | | | | | | | | | | | | | | | | | | | | | | |
| AC | 3A a 380V | | | | | | | | | | | | | | | | | | | | | | | | | | | | | | | | | | | | | | | | | | | | | | | | | | | | |
| | 5A a 220V | | | | | | | | | | | | | | | | | | | | | | | | | | | | | | | | | | | | | | | | | | | | | | | | | | | | |
| DC | 0,5A a 220V | | | | | | | | | | | | | | | | | | | | | | | | | | | | | | | | | | | | | | | | | | | | | | | | | | | | |
| | 0,7A a 110V | | | | | | | | | | | | | | | | | | | | | | | | | | | | | | | | | | | | | | | | | | | | | | | | | | | | |
| | 1A a 60V | | | | | | | | | | | | | | | | | | | | | | | | | | | | | | | | | | | | | | | | | | | | | | | | | | | | |
| | 2A a 48V | | | | | | | | | | | | | | | | | | | | | | | | | | | | | | | | | | | | | | | | | | | | | | | | | | | | |
| | 4A a 24V | | | | | | | | | | | | | | | | | | | | | | | | | | | | | | | | | | | | | | | | | | | | | | | | | | | | |
|  | <p>Sistema 6P/8P (I-O)</p> <p>Sezionatori non inclusi</p> <p>Con prolunga di 300 mm, maniglia lucchettabile, guarnizione, flangia e mostrina. Grado di protezione IP 65, by-pass</p> <table border="1"> <tr> <td>D/062920-266</td> <td>730666</td> <td>1</td> </tr> <tr> <td colspan="3">Con maniglia grigia</td> </tr> </table> | D/062920-266 | 730666 | 1 | Con maniglia grigia | | | <p>Contatti ausiliari anticipati</p> <p>(in apertura e chiusura) per installazione interna</p> <table border="1"> <tr> <td>D/062921-201</td> <td>730610</td> <td>1</td> </tr> <tr> <td colspan="3">1 In commutazione</td> </tr> <tr> <td>D/062921-202</td> <td>730611</td> <td>1</td> </tr> <tr> <td colspan="3">2 In commutazione</td> </tr> </table> | D/062921-201 | 730610 | 1 | 1 In commutazione | | | D/062921-202 | 730611 | 1 | 2 In commutazione | | |  | | | | | | | | | | | | | | | | | | | | | | | | | | | | | | | | |
| D/062920-266 | 730666 | 1 | | | | | | | | | | | | | | | | | | | | | | | | | | | | | | | | | | | | | | | | | | | | | | | | | | | |
| Con maniglia grigia | | | | | | | | | | | | | | | | | | | | | | | | | | | | | | | | | | | | | | | | | | | | | | | | | | | | | |
| D/062921-201 | 730610 | 1 | | | | | | | | | | | | | | | | | | | | | | | | | | | | | | | | | | | | | | | | | | | | | | | | | | | |
| 1 In commutazione | | | | | | | | | | | | | | | | | | | | | | | | | | | | | | | | | | | | | | | | | | | | | | | | | | | | | |
| D/062921-202 | 730611 | 1 | | | | | | | | | | | | | | | | | | | | | | | | | | | | | | | | | | | | | | | | | | | | | | | | | | | |
| 2 In commutazione | | | | | | | | | | | | | | | | | | | | | | | | | | | | | | | | | | | | | | | | | | | | | | | | | | | | | |
|  | <p>Terminali a mantello per cavi Cu/Al 185 mm²</p> <table border="1"> <tr> <td>D/062922-213</td> <td>730627</td> <td>1</td> </tr> <tr> <td colspan="3">Set 3 pezzi con copriterminali</td> </tr> <tr> <td>D/062922-214</td> <td>730628</td> <td>1</td> </tr> <tr> <td colspan="3">Set 4 pezzi con copriterminali</td> </tr> </table> <table border="1"> <tr> <td>D/062922-203</td> <td>730625</td> <td>1</td> </tr> <tr> <td colspan="3">Set di 3 terminali con copriterminali</td> </tr> <tr> <td>D/062922-204</td> <td>730626</td> <td>1</td> </tr> <tr> <td colspan="3">Set di 4 terminali con copriterminali</td> </tr> </table> | D/062922-213 | 730627 | 1 | Set 3 pezzi con copriterminali | | | D/062922-214 | 730628 | 1 | Set 4 pezzi con copriterminali | | | D/062922-203 | 730625 | 1 | Set di 3 terminali con copriterminali | | | D/062922-204 | 730626 | 1 | Set di 4 terminali con copriterminali | | | <p>Copriterminali</p> <table border="1"> <tr> <td>D/062922-220</td> <td>730615</td> <td>1</td> </tr> <tr> <td colspan="3">Set di 2 copriterminali lunghi</td> </tr> <tr> <td colspan="3">Piombabile</td> </tr> </table> <table border="1"> <tr> <td>D/062922-226</td> <td>731459</td> <td>1</td> </tr> <tr> <td colspan="3">Set di 2 copriterminali corti 4P</td> </tr> <tr> <td colspan="3">IP20 - Piombabili</td> </tr> </table> | D/062922-220 | 730615 | 1 | Set di 2 copriterminali lunghi | | | Piombabile | | | D/062922-226 | 731459 | 1 | Set di 2 copriterminali corti 4P | | | IP20 - Piombabili | | |  | | | | | | | | |
| D/062922-213 | 730627 | 1 | | | | | | | | | | | | | | | | | | | | | | | | | | | | | | | | | | | | | | | | | | | | | | | | | | | |
| Set 3 pezzi con copriterminali | | | | | | | | | | | | | | | | | | | | | | | | | | | | | | | | | | | | | | | | | | | | | | | | | | | | | |
| D/062922-214 | 730628 | 1 | | | | | | | | | | | | | | | | | | | | | | | | | | | | | | | | | | | | | | | | | | | | | | | | | | | |
| Set 4 pezzi con copriterminali | | | | | | | | | | | | | | | | | | | | | | | | | | | | | | | | | | | | | | | | | | | | | | | | | | | | | |
| D/062922-203 | 730625 | 1 | | | | | | | | | | | | | | | | | | | | | | | | | | | | | | | | | | | | | | | | | | | | | | | | | | | |
| Set di 3 terminali con copriterminali | | | | | | | | | | | | | | | | | | | | | | | | | | | | | | | | | | | | | | | | | | | | | | | | | | | | | |
| D/062922-204 | 730626 | 1 | | | | | | | | | | | | | | | | | | | | | | | | | | | | | | | | | | | | | | | | | | | | | | | | | | | |
| Set di 4 terminali con copriterminali | | | | | | | | | | | | | | | | | | | | | | | | | | | | | | | | | | | | | | | | | | | | | | | | | | | | | |
| D/062922-220 | 730615 | 1 | | | | | | | | | | | | | | | | | | | | | | | | | | | | | | | | | | | | | | | | | | | | | | | | | | | |
| Set di 2 copriterminali lunghi | | | | | | | | | | | | | | | | | | | | | | | | | | | | | | | | | | | | | | | | | | | | | | | | | | | | | |
| Piombabile | | | | | | | | | | | | | | | | | | | | | | | | | | | | | | | | | | | | | | | | | | | | | | | | | | | | | |
| D/062922-226 | 731459 | 1 | | | | | | | | | | | | | | | | | | | | | | | | | | | | | | | | | | | | | | | | | | | | | | | | | | | |
| Set di 2 copriterminali corti 4P | | | | | | | | | | | | | | | | | | | | | | | | | | | | | | | | | | | | | | | | | | | | | | | | | | | | | |
| IP20 - Piombabili | | | | | | | | | | | | | | | | | | | | | | | | | | | | | | | | | | | | | | | | | | | | | | | | | | | | | |
|  | <p>Attacchi posteriori con copriterminali</p> <table border="1"> <tr> <td>D/062922-253</td> <td>730629</td> <td>1</td> </tr> <tr> <td colspan="3">Set di 3 pezzi</td> </tr> <tr> <td>D/062922-254</td> <td>730630</td> <td>1</td> </tr> <tr> <td colspan="3">Set di 4 pezzi</td> </tr> </table> | D/062922-253 | 730629 | 1 | Set di 3 pezzi | | | D/062922-254 | 730630 | 1 | Set di 4 pezzi | | | <table border="1"> <tr> <td>D/062922-221</td> <td>730616</td> <td>1</td> </tr> <tr> <td colspan="3">Set di 2 copriterminali</td> </tr> </table> | D/062922-221 | 730616 | 1 | Set di 2 copriterminali | | |  | | | | | | | | | | | | | | | | | | | | | | | | | | | | | | | | |
| D/062922-253 | 730629 | 1 | | | | | | | | | | | | | | | | | | | | | | | | | | | | | | | | | | | | | | | | | | | | | | | | | | | |
| Set di 3 pezzi | | | | | | | | | | | | | | | | | | | | | | | | | | | | | | | | | | | | | | | | | | | | | | | | | | | | | |
| D/062922-254 | 730630 | 1 | | | | | | | | | | | | | | | | | | | | | | | | | | | | | | | | | | | | | | | | | | | | | | | | | | | |
| Set di 4 pezzi | | | | | | | | | | | | | | | | | | | | | | | | | | | | | | | | | | | | | | | | | | | | | | | | | | | | | |
| D/062922-221 | 730616 | 1 | | | | | | | | | | | | | | | | | | | | | | | | | | | | | | | | | | | | | | | | | | | | | | | | | | | |
| Set di 2 copriterminali | | | | | | | | | | | | | | | | | | | | | | | | | | | | | | | | | | | | | | | | | | | | | | | | | | | | | |

Dilos 4 - Sezionatori (Maniglia non inclusa)



trasparente

3P

3P+N

3P+NF

| Descrizione | In (A) | N. cat. | N. rif. | Conf. |
|--------------|--------|--------------|---------------|-------|
| | 400 | D/061344-201 | 730474 | 1 |
| | 500 | D/061345-201 | 730476 | 1 |
| | 630 | D/061346-201 | 730478 | 1 |
| | 400 | D/061444-201 | 730502 | 1 |
| | 500 | D/061445-201 | 730504 | 1 |
| | 630 | D/061446-201 | 730506 | 1 |
| Neutro fisso | 400 | D/061544-201 | 730530 | 1 |
| | 500 | D/061545-201 | 730532 | 1 |
| | 630 | D/061546-201 | 730534 | 1 |

Accessori



Comandi diretti

D/061950-252 | **731540** | 1

Basso, nero

D/061950-251 | **730653** | 1

Lucchettabile. Predisposto per blocco a chiave

Contatti ausiliari standard

Da aggiungere sul lato destro

D/061901-001 | **730252** | 1

1 In commutazione

D/061901-002 | **730253** | 1

2 In commutazione

Corrente nominale massima per AC 15 e DC 13

AC 3A a 380V

5A a 220V


DC 0,5A a 220V

0,7A a 110V

1A a 60V

2A a 48V

4A a 24V



Comando rinviato per montaggio a porta o pannello

IP54 - Lucchettabile

Con prolunga di 300 mm (14/14)

Blocco porta in ON - By-pass

Predisposto per blocco a chiave

D/062940-241 | **730667** | 1

Grigio

D/062940-281 | **730855** | 1

Set sezion. con N a destra: grigio

Contatti ausiliari anticipati

(in apertura e chiusura)

per installazione interna

P9B10VN | **187002** | 1

1 NA

P9B01VR | **187003** | 1

1 NC



Comando ridotto per montaggio in armadi a doppia portella

IP65 - Lucchettabile

D/062947-202 | **731352** | 1

Nero con prolunga di 300 mm (12/12)

Altezza ridotta: 55 mm


Terminali a mantello per cavi Cu/Al 240 mm²

D/062942-213 | **730633** | 1

Set 3 pezzi con copriterminali

D/062942-214 | **730634** | 1

Set 4 pezzi con copriterminali



Blocco a chiave (Ronis 1104)

D/769080-000 | **769080** | 1

Per comandi predisposti

Attacchi posteriori con copriterminali anteriori

D/062942-253 | **730635** | 1

Set di 3 pezzi

D/062942-254 | **730636** | 1

Set di 4 pezzi



Corredo per commutatori (I-O-II)

Con prolunga di 300 mm, maniglia lucchettabile, guarnizione, flangia e mostrina.

D/062940-265 | **730669** | 1

Con maniglia IP54, by-pass

Con prolunga di 300 mm, maniglia lucchettabile di spessore ridotto (55 mm), guarnizione, flangia e mostrina. IP65

D/062947-265 | **731457** | 1

Con maniglia nera IP65

Copriterminali

D/062942-220 | **730618** | 1

Set di 2 copriterminali lunghi a 4P- in scatola

D/062942-226 | **731461** | 1

Set di 2 copriterminali corti - in scatola

IP20 - Piombabili

D/062942-221 | **730619** | 1

Set di 2 copriterminali 4P



Dilos 4

A

B

C

D

E

X

