



Handschweissgerät Quick-L-Electronic

Die neueste Generation unseres handlichen, leichten und bewährten Heissluft-Schweissgerätes Quick-L-Electronic.

Produktbeschreibung

Das Heissluft-Schweissgerät Quick-L-Electronic zeichnet sich durch seinen sehr handlichen und bedienungsfreundlichen kleinen Griff aus. In Verbindung mit der starken Heizleistung von 1500 W 230V und seinem geringen Gewicht ermöglicht es professionelles und ermüdungsfreies Schweißen. Zusätzlich verfügt das Gerät über eine Kaltstufe ohne Verstellen der Heizungsvorwahl.

Die Kollektorkohlen des Motors können mehrmals gewechselt werden und ermöglichen so einen Dauerbetrieb des Gerätes. Der Kohlewechsel ist leicht von aussen, ohne Öffnen des Gerätes, zu vollziehen.

Neu! Die Kohlebürsten unserer Handschweissgeräte sind mit einem Abschaltorgan ausgestattet, das eine Beschädigung des Motors nach Aufbrauchen der Kohlen verhindert.


Das luftgekühlte Heizelementrohr ist für zahlreiche verschiedene Düsenformen passend.

Das Universalgerät zur Verschweissung aller thermoplastischen Kunststoffe. Verschweissung von technischen Textilien, Planenstoffen, Teichfolien, Dachfolien und Folien im Schwimmbadbau.

- Zur Reparatur von Autoplanen und Zelten, Verschweissung von PVC Fußbodenbelägen und Linoleum
- Zur Verarbeitung aller thermoplastischen Hartmaterialien im Kunststoff- und Behälterbau
- Zum Einbau in Maschinen und an Förderbändern
- Zum Einsatz in Reparaturwerkstätten zur Reparatur von Kunststoffteilen an Automobilen und Motorrädern
- Zum Einsatz bei elektromechanischen Arbeiten

Zusätzlich verfügt das Gerät über eine Kaltstufe ohne Verstellen der Heizungsvorwahl.


Technische Daten

Typ	QUICK-L-ELECTRONIC
Spannung	230 V 50/60 Hz oder 120 V 50/60 Hz
Heizleistung	1500 W 230 V oder 120 V
Temperatur	20–700 °C, stufenlos einstellbar
Gewicht	1200 g mit 3 m Anschlusskabel
Abmessungen	Länge 320 mm, Griffdurchmesser 52 mm
Elektrische Sicherheit	II /  (doppelt isoliert)

Anwendungsbereiche

- Autosattler
- Planenhersteller
- Hersteller von Zelten/Abdeckplanen
- Hersteller von Werbebannern
- Dachdeckergewerbe
- Baugewerbe
- Schwimmbadbau
- Teichfolienverarbeiter
- Automobilindustrie

Zubehör



Art.-Nr. 4000
Runddüse, 5 mm



Art.-Nr. 4002
Breitschlitzdüse,
20 mm



Art.-Nr. 4002.15
Breitschlitzdüse
20 mm, 15°
abgewinkelt



Art.-Nr. 4003
Breitschlitzdüse,
40 mm



Art.-Nr. 4004
Düse 40 mm, breit,
gelocht



Art.-Nr. 4005
Schrumpfdüse
15 mm, rund



Art.-Nr. 4007
Adapter mit
Gewinde M10



Art.-Nr. 5016
Schrumpfreфлектор



Art.-Nr. 5010
Schnellschweißdüse
3 mm, rund
für Düse Art. 4000



Art.-Nr. 5011
Schnellschweißdüse
4 mm, rund
für Düse Art. 4000



Art.-Nr. 5012
Schnellschweißdüse
5 mm, rund
für Düse Art. 4000



Art.-Nr. 5013
Schnellschweißdüse
5 mm, dreikant
für Düse Art. 4000



Art.-Nr. 5014
Schnellschweißdüse
7,5 mm, dreikant
für Düse Art. 4000



Art.-Nr. 5000
Schnellschweißdüse
5,7 mm dreikant,
für Aufsteckdüse 5 mm



Art.-Nr. 5001
Schnellschweißdüse
7 mm dreikant,
für Aufsteckdüse 5 mm



Art.-Nr. 5002
Schnellschweißdüse
5,7 mm (M10)
dreikant, schraubbar,
für Adapter (M10)



Art.-Nr. 5003
Schnellschweißdüse
7 mm (M10)
dreikant, schraubbar,
für Adapter (M10)



Art.-Nr. 5015
Heftspitze für Düse
Art. 4000



Art.-Nr. 5004
Heftspitze (M10)
für Düse Art. 4007
(M10)



Art.-Nr. 5005
3 mm, rund (M10)
für Düse Art. 4007
(M10)



Art.-Nr. 5006
4 mm, rund (M10)
für Düse Art. 4007
(M10)



Art.-Nr. 5007
5 mm, rund (M10)
für Düse Art. 4007
(M10)

Zubehör



Art.-Nr. 5008
5 mm, dreikant
(M10) für Düse
Art. 4007 (M10)




Art.-Nr. 5009
7,5 mm, dreikant
(M10) für Düse
Art. 4007 (M10)



Art.-Nr. 5017
Heftdüse gebogen
(M10)



Art.-Nr. 4011
Isolierrohr
Art.-Nr. 2007
Heizelement 1500 W,
230 V



Art.-Nr. 5021
Schweißnaht-
schlitten



Art.-Nr. 7000
Andrückrolle
2-armig, 45 mm



Art.-Nr. 7001
Andrückrolle
1-armig, 45 mm




Art.-Nr. 7002
Andrückrolle 2-ar-
mig, 80 mm



Art.-Nr. 7005
Andrückrolle
5 mm, f. Runddraht




Art.-Nr. 6994
Andrückrolle
1-armig, 28 mm
kugelgelagert



Art.-Nr. 7006
Andrückrolle
1-armig, 45 mm, 45°
abgewinkelt (Pat.)



Art.-Nr. 7010
Viertelmond-
messer



Art.-Nr. 7011
Fugenhobel



Art.-Nr. 6993
Andrückrolle konvex
30 mm, für innere
Kanten für Dachbelä-
ge, techn. Textilien



Art.-Nr. 7014
Schweißnahtprüfer



Art.-Nr. 7012
Metallkoffer

Art.-Nr. 6998
Andrückrolle
2-armig, 45 mm,
kugelgelagert

Art.-Nr. 6997
Andrückrolle
1-armig, 45 mm,
kugelgelagert

Art.-Nr. 6996
Andrückrolle
2-armig,
80 mm, kugelge-
lagert

Art.-Nr. 6995
Andrückrolle
1-armig, 45 mm, 45°
abgewinkelt (Pat.)
kugelgelagert